




**JIZZAX VILOYATI STATISTIKA
BOSHQARMASI**

**JIZZAX VILOYATIDA
XIZMATLAR SOHASINING
RIVOJLANISHI**



**2022- YILNING
YANVAR-FEVRAL
OYLARIDA**



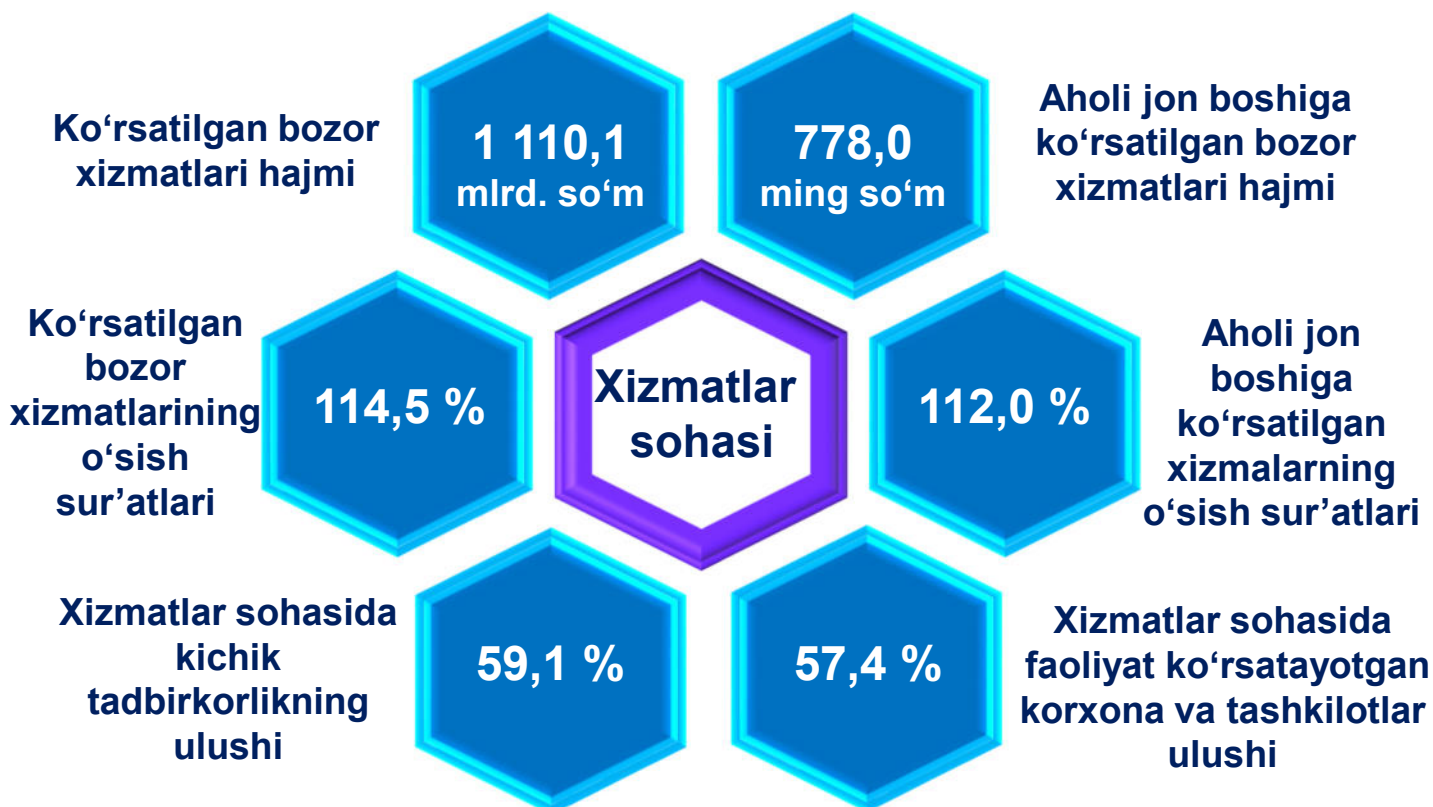
JIZZAX VILOYATI STATISTIKA BOSHQARMASI

Dastlabki ma'lumotlar 2022- yil yanvar-fevral oylarida

Hozirgi vaqtda xizmat ko'rsatish sohasi iqtisodiyotning istiqbolli va jadal rivojlanayotgan tarmoqlaridan biri hisoblanadi. U bilan bog'liq faoliyat doirasi juda keng bo'lib, savdo, transport, aloqa va axborotlashtirishdan moliyalashtirish, sug'urta, ta'lim va sog'liqni saqlash, shuningdek, turli xil vositachilikka qadar.



Xizmatlar sohasining asosiy ko'rsatkichlari *(2022- yil yanvar-fevral oylarida)*



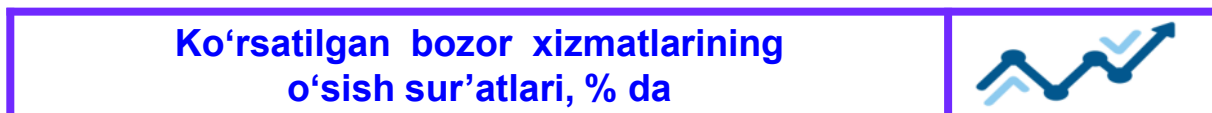


Dastlabki ma'lumotlar 2022- yil yanvar-fevral oylarida

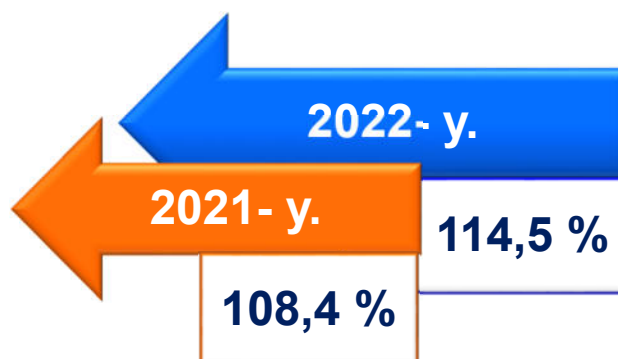
Aholining har xil turdagi xizmatlarga bo'lgan talabining muttasil oshib borayotgani va tegishli infratuzilmani (ijtimoiy, transport-kommunikatsiya, savdo va boshqalar) rivojlantirish bo'yicha davlat tomonidan ko'rilayotgan amaliy chora-tadbirlar xizmat ko'rsatish sohasining barcha tarmoqlarini jadal rivojlantirishni ta'minladi.



Dastlabki ma'lumotlarga ko'ra, 2022- yilning yanvar-fevral oylarida ko'rsatilgan bozor xizmatlari hajmi **1 110,1** mlrd. so'mga oshib, **200,6** mlrd. so'mga yetdi.



Taqqoslama ekvivalentda 2021- yilning yanvar-fevral oyiga (**108,4 %**) nisbatan o'sish sur'ati **114,5 %** ni tashkil etdi.





JIZZAX VILOYATI STATISTIKA BOSHQARMASI

Dastlabki ma'lumotlar 2022- yil yanvar-fevral oylarida

Iqtisodiy faoliyat turlari bo'yicha ishlab chiqarilgan xizmatlarning asosiy ko'rsatkichlari (2022- yil yanvar-fevral oylarida)	Hajmi, mlrd. so'm	2021- yilga nisbatan o'sish sur'ati, % da
Xizmatlar - jami	1 110,1	114,5
shu jumladan:		
Aloqa va axborotlashtirish xizmatlari	53,1	120,0
Moliyaviy xizmatlar	302,6	129,9
Transport xizmatlari	158,9	111,3
shu jumladan: avtotransport xizmatlari	156,0	112,1
Yashash va ovqatlanish xizmatlari	29,4	108,2
Savdo xizmatlari	337,1	109,1
Ko'chmas mulk bilan bog'liq xizmatlar	24,5	105,4
Ta'lim sohasidagi xizmatlar	50,0	103,3
Sog'liqni saqlash sohasidagi xizmatlar	19,4	106,3
Ijara xizmatlari	25,4	91,1
Kompyuter va maishiy tovarlarni ta'mirlash bo'yicha xizmatlar	28,0	103,8
Shaxsiy xizmatlar	33,2	109,4
Me'morchilik, muhandislik izlanishlari, texnik sinovlar va tahlil sohasidagi xizmatlar	15,2	106,2
Boshqa xizmatlar	33,3	120,6



*Dastlabki ma'lumotlar
2022- yil yanvar-fevral oylarida*

Iqtisodiy faoliyat turlari bo'yicha xizmatlarning
tarkibi, % da
(2022- yil yanvar-fevral oylarida)



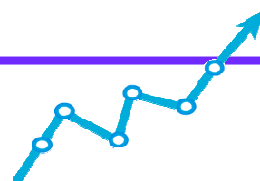


Dastlabki ma'lumotlar 2022- yil yanvar-fevral oylarida

2022- yil yanvar-fevral oylarida yuqori o'sish moliya sohasidagi xizmatlarda (**29,9 %**), boshqa xizmatlari (**20,6 %**), aloqa va axborotlashtirish xizmatlari (**20,0 %**), transport xizmatlarida (**11,3%**), shuningdek, shaxsiy xizmatlarida (**9,4 %**) qayd etildi.

Ko'rsatilgan bozor xizmatlari hajmining biroz o'sishi ijara xizmatlarda (**8,9 %**) qayd etildi.

Iqtisodiy faoliyat turlari bo'yicha ko'rsatilgan bozor xizmatlarining o'sish sur'atlari, % da



Xizmatlar - jami	108,4	114,5
Aloqa va axborotlashtirish xizmatlari	112,3	120,0
Moliyaviy xizmatlar	123,1	129,9
Transport xizmatlari	102,8	111,3
Yashash va ovqatlanish xizmatlari	102,2	108,2
Savdo xizmatlari	98,1	109,1
Ko'chmas mulk bilan bog'liq xizmatlar	100,1	105,4
Ta'lim sohasidagi xizmatlar	136,8	103,3
Sog'liqni saqlash sohasidagi xizmatlar	119,2	106,3
Ijara xizmatlari	120,4	91,1
Kompyuter ta'mirlash bo'yicha xizmatlar	107,5	103,8
Shaxsiy xizmatlar	102,9	109,4
Me'morchilik sohasidagi xizmatlar	95,1	106,2
Boshqa xizmatlar	92,2	120,6

■ 2021- y. yanvar-fevral



Dastlabki ma'lumotlar 2022- yil yanvar-fevral oylarida

yanvar-fevral oylarida avtomobil transporti xizmatlari



O'sish sur'ati, % da

2022- y. 112,1

2021- y. 101,5

Xizmatlar hajmi, mlrd. so'm

2022- y. 156,0

2021- y. 131,8

Tashish turlari bo'yicha avtomobil transporti xizmatlarining tarkibi, % da

2022- y.

41,4

58,6

2021- y.

43,4

56,6

Yo'lovchi tashish

Yuk tashish

Hududlar kesimida avtomobil transporti xizmatlari (2022- yil yanvar-fevral oylarida)

Hududlar	Xizmatlar hajmi, mlrd. so'm	O'sish sur'ati, % da
Arnasoy	1,2	106,0
Baxmal	15,0	103,0
G'allaorol	12,9	104,7
Sharof Rashidov	49,1	120,9
Do'stlik	5,6	110,2
Zomin	17,4	108,3
Zarbdor	8,4	105,3
Zafarobod	5,4	109,0
Mirzacho'l	4,4	109,2
Paxtakor	5,8	108,9
Forish	5,0	104,7
Yangiobod	1,4	106,9
Jizzax shahri	24,4	115,9

Dastlabki ma'lumotlar 2022- yil yanvar-fevral oylarida

yanvar-fevral oylaridavida savdo xizmatlari



O'sish sur'ati, % da



Xizmatlar hajmi, mlrd. so'm



Savdo xizmatlarining tarkibi, % da (2022- yil yanvar-fevral oylarida)



- Avtomobillar va mototsikllar savdosidan tashqari chakana savdo bo'yicha xizmatlar
- Ulgurji savdo xizmatlari (avtomobillar va mototsikllar savdosidan tashqari)
- Avtomobillar va mototsikllar ulgurji va chakana savdosi, jumladan, ularni ta'mirlash xizmatlarini qo'shgan holda

Hududlar kesimida savdo xizmatlari (2022- yil yanvar-fevral oylarida)

Hududlar	Xizmatlar hajmi, mlrd. so'm	O'sish sur'ati, % da
Arnasoy	9,1	103,0
Baxmal	30,6	106,5
G'allaorol	45,3	110,1
Sharof Rashidov	33,8	110,8
Do'stlik	16,8	116,5
Zomin	39,1	108,1
Zarbdor	17,0	103,6
Zafarobod	9,9	102,4
Mirzacho'l	11,6	104,6
Paxtakor	15,9	105,5
Forish	22,6	105,1
Yangiobod	4,5	102,7
Jizzax shahri	80,9	114,0

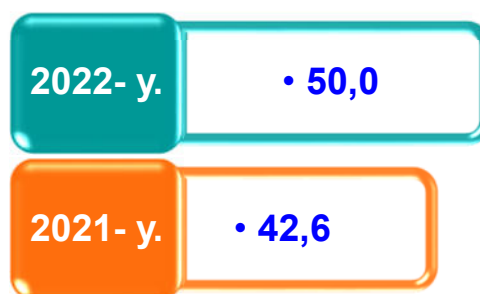
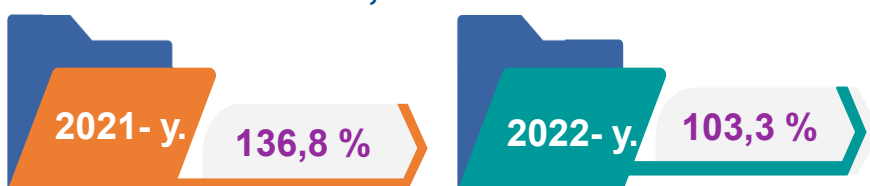
Dastlabki ma'lumotlar 2022- yil yanvar-fevral oylarida

yanvar-fevral oylarida ta'lim sohasidagi xizmatlar



O'sish sur'ati, % da

Xizmatlar hajmi, mlrd. so'm



Hududlar kesimida ta'lim sohasidagi xizmatlar hajmi, mln. so'm

Hududlar	2021- y.	2022- y.
Arnasoy	336,0	394,2
Baxmal	574,8	690,4
G'allaorol	822,9	994,3
Sharof Rashidov	1 250,1	1 524,5
Do'stlik	662,8	1 027,3
Zomin	1 073,3	1 277,3
Zarbdor	592,7	719,9
Zafarobod	353,0	423,7
Mirzacho'l	306,7	364,4
Paxtakor	479,2	574,5
Forish	246,8	410,8
Yangiobod	148,1	179,1
Jizzax shahri	35 708,8	41 410,2

2022- yil yanvar-fevral oylarida ta'lim sohasidagi xizmatlar hajmi **50,0** mlrd. so'mni yoki ko'rsatilgan bozor xizmatlari umumiy hajmining **4,5** % ini tashkil etdi. 2021- yil yanvar-fevralga nisbatan o'sish sur'ati **103,3** % ni tashkil etgan.

Taqqoslash uchun: 2021- yil yanvar-fevralda xizmatlar hajmi **42,6** mlrd. so'mni tashkil etdi. 2020- yilga nisbatan esa atigi **136,8** % ga o'sish qayd etilgan.

Dastlabki ma'lumotlar 2022- yil yanvar-fevral oylarida

yanvar-fevral oylarida sog'liqni saqlash sohasidagi xizmatlar



O'sish sur'ati, % da

Xizmatlar hajmi, mlrd. so'm

119,2

2021- y.

106,3

2022- y.

2021- y.

• 15,5

2022- y.

• 19,4



2022- yilning yanvar-fevral oylarida sog'liqni saqlash xizmatlari hajmi **19,4** mlrd. so'mni tashkil etdi. Xizmatlarning umumiy hajmida ularning ulushi **1,7 %** ni tashkil etdi.

2021- yilning yanvar-fevraliga nisbatan o'sish sur'ati **106,3 %** ini tashkil etgan.

Taqqoslash uchun: 2021- yil yanvar-fevralda ushbu xizmatlar hajmi **15,5** mlrd. so'mni yoki ularning umumiy hajmining **1,7 %** ini tashkil etgan.

Hududlar kesimida sog'liqni saqlash sohasidagi xizmatlar, mln. so'm

Hududlar	2021- y.	2022- y.
Arnasoy	89,7	105,5
Baxmal	223,3	285,5
G'allaorol	731,9	960,0
Sharof Rashidov	1 169,3	1 508,8
Do'stlik	174,9	226,6
Zomin	3 113,6	3 908,8
Zarbdor	76,7	92,4
Zafarobod	51,1	57,2
Mirzacho'l	786,4	257,9
Paxtakor	144,0	181,7
Forish	134,8	161,3
Yangiobod	178,0	225,7
Jizzax shahri	8 691,2	11 401,5



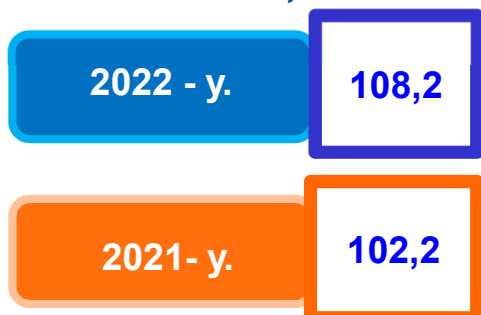
JIZZAX VILOYATI STATISTIKA BOSHQARMASI

Dastlabki ma'lumotlar 2022- yil yanvar-fevral oylarida

yanvar-fevral oylarida yashash va ovqatlanish bo'yicha xizmatlar



O'sish sur'ati, % da



Xizmatlar hajmi, mlrd. so'm



Yashash va ovqatlanish bo'yicha xizmatlar, mln. so'm

Yashash va ovqatlanish bo'yicha xizmatlar tarkibi, % da



Hududlar	2021- y.	2022- y.
Arnasoy	146,8	175,8
Baxmal	434,4	531,8
G'allaorol	2 160,4	2 669,2
Sharof Rashidov	3 497,4	4 324,0
Do'stlik	884,7	1 090,2
Zomin	2 061,3	2 552,3
Zarbdor	904,6	1 110,8
Zafarobod	431,4	529,5
Mirzacho'l	481,2	584,6
Paxtakor	989,4	1 215,6
Forish	622,1	761,6
Yangiobod	183,2	223,0
Jizzax shahri	10903,5	13 631,9



JIZZAX VILOYATI STATISTIKA BOSHQARMASI

Dastlabki ma'lumotlar 2022- yil yanvar-fevral oylarida

Hududlar bo'yicha ko'rsatilgan xizmatlarning asosiy ko'rsatkichlari	Hajmi, mlrd. so'm	O'sish sur'ati, % da	
		2021- y.	2020- y.
Jizzax viloyati	1 110,1	114,5	108,4
Jizzax shahri	479,9	121,1	111,3
viloyatlar:			
Arnasoy	24,3	104,2	99,8
Baxmal	63,8	100,8	104,8
G'allaorol	85,9	109,3	106,2
Sharof Rashidov	129,4	113,6	108,6
Do'stlik	39,7	112,4	106,9
Zomin	90,5	107,9	106,2
Zarbdor	42,3	106,4	101,2
Zafarobod	24,1	106,1	100,2
Mirzacho'l	34,8	120,9	105,0
Paxtakor	38,6	107,4	102,6
Forish	43,6	107,5	102,4
Yangiobod	13,2	114,0	100,1



JIZZAX VILOYATI STATISTIKA BOSHQARMASI

Dastlabki ma'lumotlar 2022- yil yanvar-fevral oylarida

2022- yilning yanvar-fevral oylarida aholi jon boshiga ko'rsatilgan bozor xizmatlarining asosiy ko'rsatkichlari



Hajmning o'sishi -
126,6 ming so'mga

Xizmatlar hajmi -
778,0 ming so'm

O'sish sur'ati -
112,0 %



2022- yilning yanvar-fevral oylarida aholi jon boshiga ko'rsatilgan bozor xizmatlari hajmi **778,0** ming so'mga yetdi.

2021- yilning yanvar-fevral oylariga nisbatan o'sish sur'ati **112,0** % ni tashkil etdi.

Hududlar	Xizmatlar hajmi, ming so'm	O'sish sur'ati, % da
Arnasoy	519,3	102,7
Baxmal	395,5	105,5
G'allaorol	485,4	107,0
Sharof Rashidov	564,2	110,6
Do'stlik	591,5	110,6
Zomin	535,0	105,4
Zarbdor	473,5	103,8
Zafarobod	472,6	104,2
Mirzacho'l	655,4	118,8
Paxtakor	504,8	105,2
Forish	460,6	105,8
Yangiobod	457,1	112,0
Jizzax shahri	2 625,2	118,6

Aholi jon boshiga ko'rsatiladigan bozor xizmatlari hajmining o'sishi har oyda kuzatilmoqda. 2022- yilning yanvar-fevral oyi uchun ushbu ko'rsatkich hududlar bo'yicha Jizzax shahrida **2 625,2** ming so'mdan Baxmal tumanida **395,5** ming so'mga-chani tashkil etdi.



JIZZAX VILOYATI STATISTIKA BOSHQARMASI

Dastlabki ma'lumotlar 2022- yil yanvar-fevral oylarida

2022- yilning 1- mart holatiga ko'ra, xizmatlar sohasida faoliyat ko'rsatayotgan korxonalar va tashkilotlar to'g'risida ma'lumot
(fermer va dehqon xo'jaliklaridan tashqari)



Xizmatlar sohasida faoliyat ko'rsatayotgan korxonalar va tashkilotlar soni

110,0%

2021- yilning mos davriga nisbatan o'sish sur'ati

13 386 birlik

57,4 %

Ularning umumiy sonidagi ulushi

1 216 birlikka

2021- yilning mos davriga nisbatan ular sonining o'sishi

Xizmatlar

57,4%

8,9%

16,2%

17,5%

Qurilish

Sanoat

Qishloq, o'rmon va baliqchilik xo'jaligi

2022- yilning 1- mart holatiga ko'ra, faoliyat ko'rsatayotgan korxonalar va tashkilotlarning tarkibi
(fermer va dehqon xo'jaliklaridan tashqari)

Dastlabki ma'lumotlar 2022- yil yanvar-fevral oylarida

2022- yilning 1- mart holatiga ko'ra, xizmatlar sohasida faoliyat ko'rsatayotgan korxonalar va tashkilotlarning iqtisodiy faoliyat turlari bo'yicha tarkibi, % da (fermer va dehqon xo'jaliklaridan tashqari)



Xizmatlar sohasida faoliyat ko'rsatayotgan korxonalar va tashkilotlar tarkibida, savdo faoliyati bilan shug'ullanuvchi korxonalar va tashkilotlar yuqori ulushni egallaydi (**43,4 %**).

Yashash va ovqatlanish bo'yicha xizmat ko'rsatuvchi korxonalar va tashkilotlarning ulushi **10,7 %** ni tashkil etdi.

Xizmatlar sohasida faoliyat ko'rsatayotgan korxonalar va tashkilotlar tarkibida tashish va saqlash faoliyati bilan shug'ullanuvchi korxonalar va tashkilotlarning ulushi **4,6 %** ga yetdi.

Sog'liqni saqlash, shuningdek, ijtimoiy xizmatlar sohasida faoliyat ko'rsatayotgan korxonalar va tashkilotlarning ulushi **2,5 %** ni tashkil etdi.

Axborot va aloqa faoliyati bilan shug'ullanuvchi korxonalar va tashkilotlarning jami xizmatlar sohasida faoliyat ko'rsatayotgan korxonalar va tashkilotlar tarkibidagi ulushi **2,0 %** ga teng bo'ldi.

Savdo – 43,4

Boshqa turdagi
xizmatlar – 36,8

Yashash va ovqatlanish –
10,7

Tashish va saqlash – 4,6

Sog'liqni saqlash – 2,5

Axborot va aloqa – 2,0



JIZZAX VILOYATI STATISTIKA BOSHQARMASI

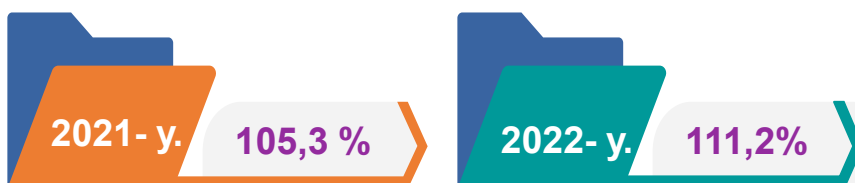
Dastlabki ma'lumotlar 2022- yil yanvar-fevral oylarida

yanvar-fevral oylarida xizmat ko'rsatish sohasidagi kichik biznes



O'sish sur'ati, % da

Xizmatlar hajmi, mlrd. so'm



2022- y. • 656,6

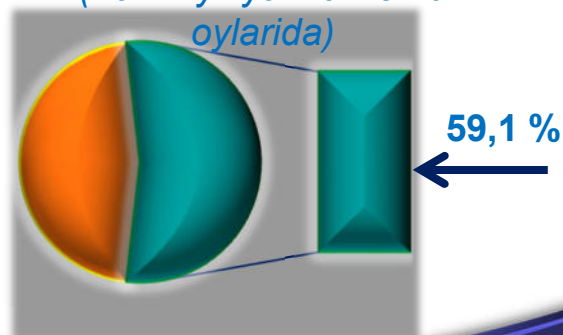
2021- y. • 553,8

*Xizmatlar sohasida kichik tadbirkorlikning
hissasi, mlrd. so'm*

Hududlar	2021- y.	2022- y.
Arnasoy	12,9	14,7
Baxmal	45,0	51,7
G'allaorol	62,0	74,0
Sharof Rashidov	88,2	106,2
Do'stlik	23,5	28,2
Zomin	61,5	72,7
Zarbdor	28,0	31,9
Zafarobod	16,2	18,5
Mirzacho'l	18,1	20,9
Paxtakor	24,8	29,1
Forish	31,4	36,2
Yangiobod	6,8	7,7
Jizzax shahri	135,4	164,7

2022- yil yanvar-fevral oylarida kichik tadbirkorlik subyektlari tomonidan ko'rsatilgan xizmatlar hajmi **656,6** mlrd. so'mga teng bo'lib, ishlab chiqarilgan bozor xizmatlarining umumiy hajmida ularning ulushi **59,1 %** ni tashkil etdi.

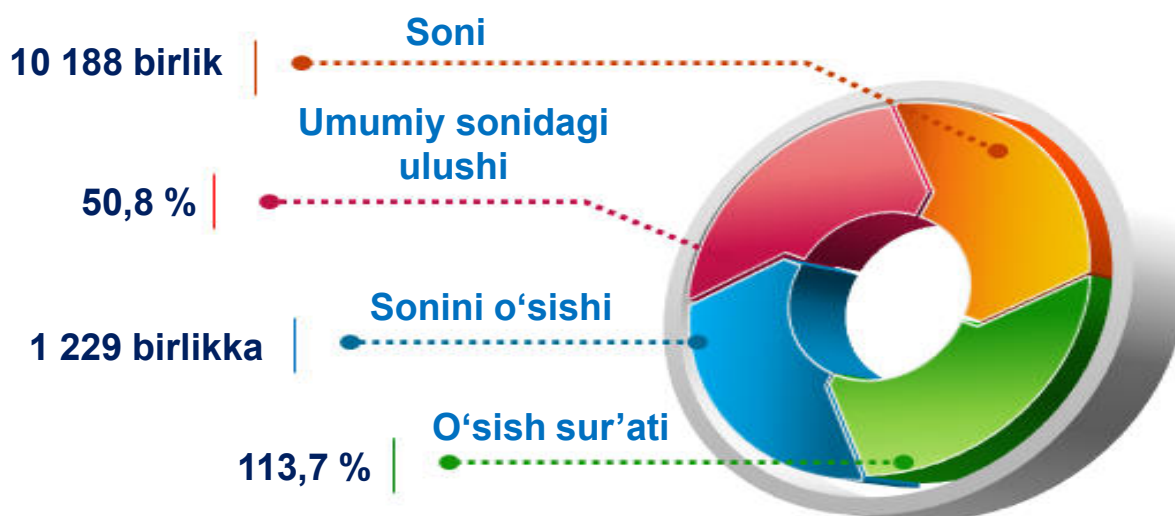
*Xizmatlar sohasida kichik
tadbirkorlikning hissasi
(2022- yil yanvar-fevral
oylarida)*



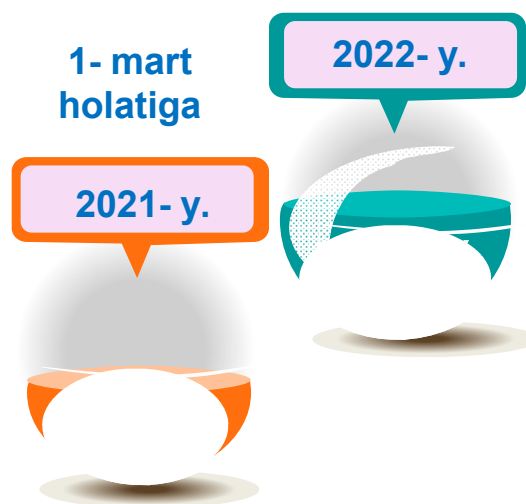


Dastlabki ma'lumotlar 2022- yil yanvar-fevral oylarida

2022- yilning 1- mart holatiga ko'ra, xizmatlar sohasida faoliyat ko'rsatayotgan kichik tadbirkorlik subyektlari to'g'risida ma'lumot
(fermer va dehqon xo'jaliklaridan tashqari)



2022- yilning 1- mart holatiga ko'ra, faoliyat ko'rsatayotgan korxonalar va tashkilotlarning umumiy sonida kichik tadbirkorlik subyektlarining ulushi
(fermer va dehqon xo'jaliklaridan tashqari)



Xizmatlar sohasi statistikasi bulimi
Tel.: 72-22151-27